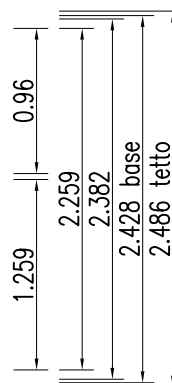
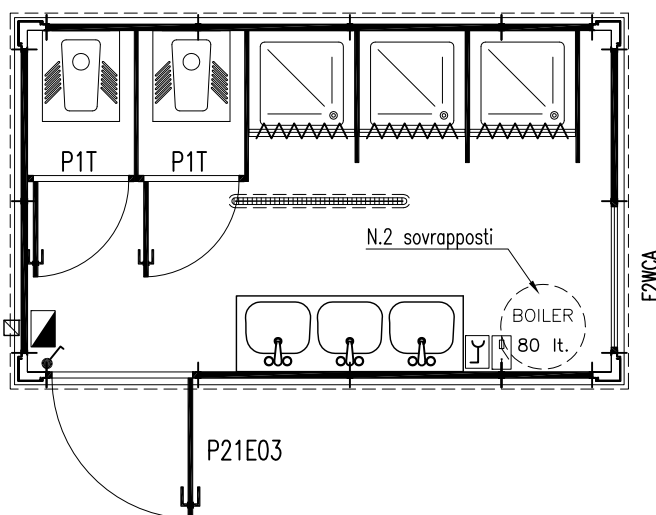
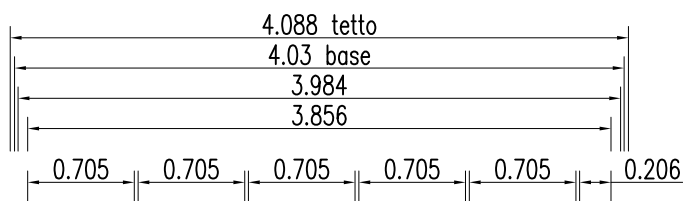


YPSILON 40

- Altezza esterna 2,492
Altezza interna 2,200
- Altezza esterna 2,692
Altezza interna 2,400
- Altezza esterna 2,992
Altezza interna 2,700



LEGENDA INFISSI:

- P21E03 - Porta esterna - mm 975x2110h - con pannello superiore a vetro antinfortunistico retinato opaco
- F2WCA - Finestra wasistas mm 975x500h dotata di vetro camera mm 4-9-4 opaco
- P1T - Porta interna - mm 700x2060h - cieca con serratura con dispositivo libero/occupato

LEGENDA			
<input checked="" type="checkbox"/>	Ingresso alimentazione		Interruttore singolo stagno
	Quadro elettrico		Presca monofase 10A stagna
	Plafoniera stagna 1x36W		Interruttore boiler

REV.	DATA	MODIFICHE	ELABORATO DA:	APPROVATO DA:
COSTRUZIONI PREFABBRICATE COMPONENTI AMES S.p.A. - S.P. 323 - Pagliarone S. Vito - Km 1,00 84090 Montecorvino Pugliano - Salerno Tel. 0828/359111 - Fax 0828-350116			SOSTITUISCE	
			IL:	
OGGETTO: CONTAINER "YPSILON 40" - Servizi igienici 15 persone			SOSTITUITO	
ELABORATI: PIANTA			DAL:	
COMMITTENTE:			FOGLIO 1 / 1 DI	
RIF. OFFERTA	COMMESSA	CODICE PARTE	FILE	
			AMESØ1Ø	
ELABORATO DA:		APPROVATO DA:	FORMATO 210x297	DATA 27-03-09
P4B.T3 - REV. 1 DEL 20/11/07 - file: TESTATA7A.DWG - DOCUMENTO DI PROPRIETA' DELLA AMES S.p.A. - DIRITTI TUTELATI A TERMINI DI LEGGE				